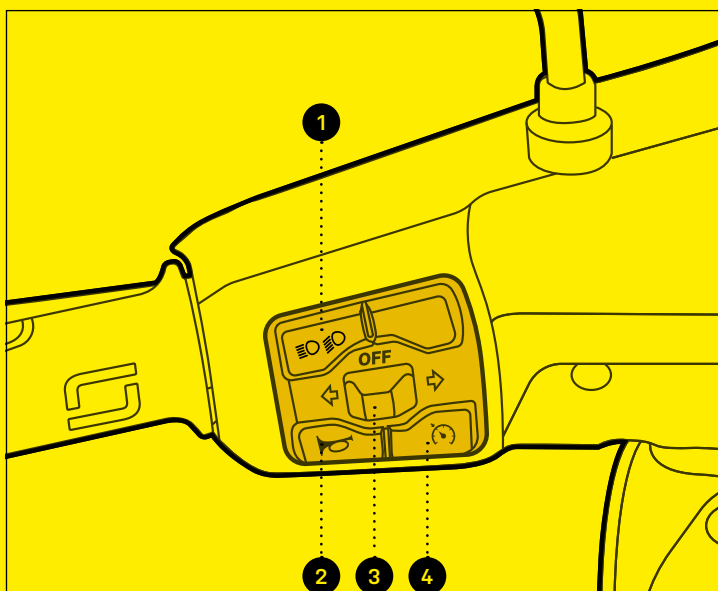


## Návod k obsluze skútrů

revolt

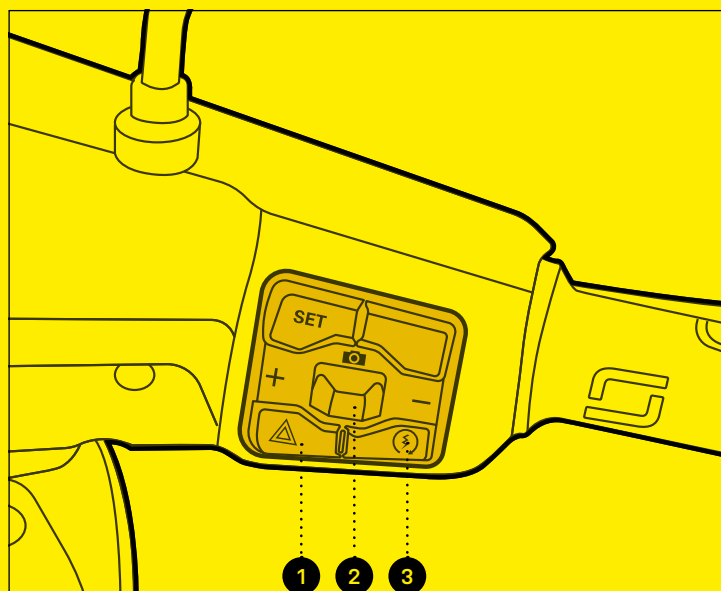


### 1. Přepínání světel

### 2. Klakson

### 3. Zapnutí světla / přepínač směrových světel

### 4. Přepínač jízdních módů



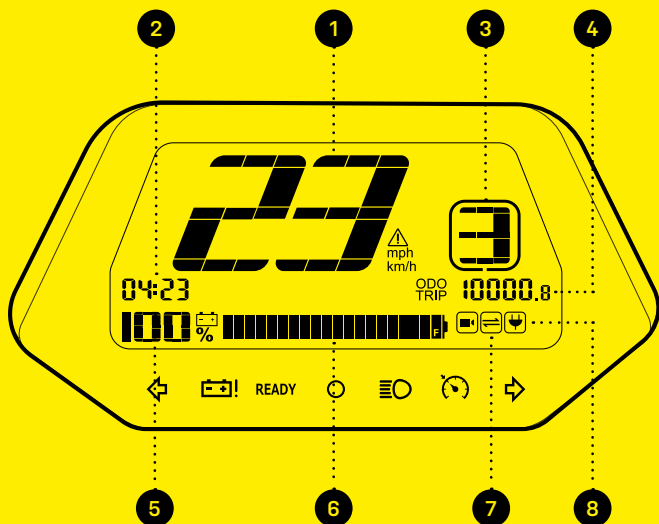
### 1. Tlačítko výstražného světla

### 2. Tlačítko pro změnu rychlostního módu

- Pohyb doleva, rychlost se zvyšuje
- Pohyb doprava, rychlost se snižuje

### 3. Parkovací tlačítko

- Stisknutím tlačítka se skútr dostane do parkovacího stavu
- Druhé stisknutí tlačítka zruší parkovací stav **P** a rozvíjí se kontrolka **READY**

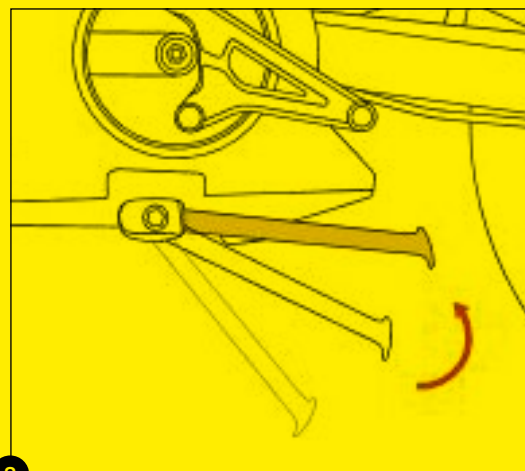
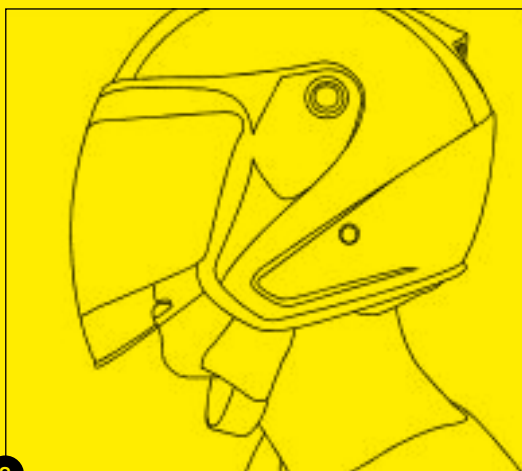
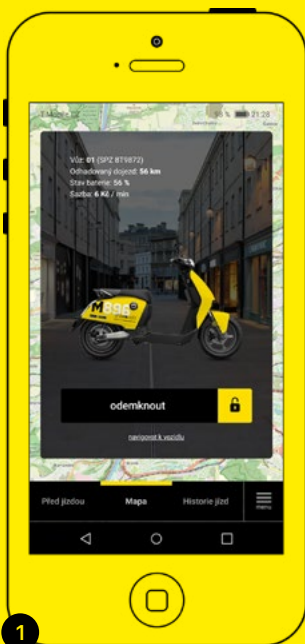


1. ukazatel rychlosti
2. hodiny / ukazatel kódu chyby
3. ukazatel jízdního módu
4. ukazatel celkové stavu ujetých kilometrů / aktuální ujetí kilometrů
5. ukazatel stavu baterie v procentech
6. ukazatel kapacity baterie
7. ukazatel stavu připojení dat
8. ukazatel /symbol stavu nabíjení

- Kontrolka dálkových světel**  
zapnuto dálkové světlo
- Kontrolka zapnutí světlí**  
zapnutí světlí a bliká
- Kontrolka chyby baterie světlí**  
chyba akumulátoru
- Kontrolka tempomatu světlí**  
kontrolka tempomatu světlí při jízdě

- Indikace chyb**
- Nabíjení**
- Režim EKO**
- Režim NORMÁLNÍ**
- Režim SPORT**

## AKTIVACE SKÚTRU A JÍZDA



# šťastnou cestu!

1. Odemkněte skútr v aplikaci
2. Červeným tlačítkem otevřete box s přilbou, nasadte si helmu
3. Zvedněte stojan
4. Na pravé rukojeti vpravo dole zapněte jízdní režim – svítí zelené READY
5. Můžete vyrazit (skútr už je nastartovaný při odemknutí)

### DOPORUČENÍ:

- Před odemknutím skútru v aplikaci je třeba vizuálně zkontrolovat jeho stav.
- Při výjimečných situacích zajedte vždy na krajnici komunikace.
- Vždy jezděte s helmou řádně připevněnou na hlavě
- Nosnost skútru je max. 150 kg, myslete na to.

V případě potřeby nás neváhejte kontaktovat:

**+420 776 099 497**  
(pracovní dny od 9 do 17 hod)

podpora@revolt.city  
messenger re.volt carsharing